


# STAY & PRAY

TRAINING - RECREATIE - ZORG



## Tevredenheidsonderzoek deelnemers over 2022/2023

### Samenvatting

Onderzoek naar werkbeleving  
bij deelnemers van  
Zorgboerderij St. Stay & Pray  
in kader kwaliteitsbeheer

Ilai en Egbertje Kutsch Lojenga  
[ilai@stayandpray.com](mailto:ilai@stayandpray.com)  
[egbertie@stayandpray.com](mailto:egbertie@stayandpray.com)

## Tevredenheidsonderzoek Deelnemers

Met dit werkbelevingsonderzoek is geprobeerd een indruk te verkrijgen van de mate van tevredenheid van deelnemers en helder te krijgen wat verbeterpunten zijn. Naast alle informele feedback (door opmerkingen, gesprekken en evaluaties), geeft dit (wat meer formele) instrument een ijkpunt wat van jaar tot jaar gebruikt kan worden om de werkbeleving te monitoren. Van deze data kunnen we gebruik maken om de werkbeleving te verbeteren.

Dit verslag is als volgt opgezet:

- Werkwijze onderzoek
- Algehele Conclusie
- Overzicht van Vragen, Resultaten en Analyse per vraag

## Werkwijze Onderzoek

halvewege is aan deze groep (Deelnemers) een lijst met vragen toegestuurd. De deelnemers krijgen een uitnodiging om dit online in te vullen (indien niveau of bezit van een online device dit verhinderen, wordt een papieren versie aangeboden of (onder begeleiding) gebruik gemaakt van laptop teamleider). Hierbij wordt gebruik gemaakt van een vragenlijst in Microsoft Forms. Alle antwoorden worden vertrouwelijk behandeld, respondenten kunnen zelf kiezen om anoniem te blijven of hun naam in te vullen. Alle deelnemers is hulp aangeboden bij het invullen, sommige zijn (deels) geholpen bij het invullen. Voor deelnemers met een lager niveau is een aparte vragenlijst gebruikt, waarbij geprobeerd is een indruk te krijgen van hun beleving. Hierbij wordt samen met een medewerker een lijst ingevuld gebaseerd op icoontjes of het gebruik van een duim. Onder het kopje Overzicht Onderzoek vindt u eerst de resultaten van het reguliere onderzoek. Daarna de resultaten van het aangepaste onderzoek voor lager niveau.

## Algehele Conclusie

Resultaten:

Over het algemeen scoort Stay & Pray goed in de beleving van de deelnemers. De boerderij krijgt een eindcijfer van 7,67 een daling tov van vorig jaar hier zit een 1 bij waarbij niet met zekerheid te zeggen of dit juist is ingevuld) de rest scoort tussen de 7 en de 10. De begeleiding krijgt een 8,9 een mooie score.

Positief gewaardeerd worden onder andere;

- De band met de persoonlijk begeleider
- De inhoud van de werkzaamheden
- Afwisseling in werkzaamheden
- Het contact met andere deelnemers en de sfeer op het werk.

Een verbeterpunt is:

- Meer dieren waar voor gezorgd kan worden
- Meer begrip voor de bewoner
- Bij overprikkeling letten op de deelnemer

Conclusie: de feedback van deelnemers is (erg) positief: een mooi resultaat waar we trots op mogen zijn.

## Overzicht onderzoek

### 1. Hoe lang woon of werk je al op Stay & Pray?

[Meer details](#)

<span style="color: blue;">●</span> minder dan 1 jaar	0
<span style="color: orange;">●</span> 1 tot 5 jaar	7
<span style="color: green;">●</span> langer dan 5 jaar	2



#### Analyse:

Vraag is ingevuld door 9 cliënten (van de 9 respondenten) alle deelnemers wonen/werken hier meer dan een jaar.

### 2. Als je hier net bent komen wonen of werken: Heb je -voordat je op de boerderij ging werken- voldoende informatie gekregen over de zorgboerderij?

[Meer details](#)

<span style="color: blue;">●</span> Ja	0
<span style="color: orange;">●</span> Nee	0
<span style="color: green;">●</span> Weet ik niet	0



#### Analyse:

Vraag is ingevuld door 0 cliënten (van de 9 respondenten) omdat deze op dit moment niet van toepassing is.

### 3. Begrijpen de begeleiders wie jij bent?

[Meer details](#)

<span style="color: blue;">●</span> Ja	9
<span style="color: orange;">●</span> Nee	0



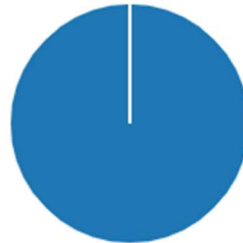
#### Analyse:

Vraag is ingevuld door 9 cliënten (van de 9 respondenten) iedereen geeft aan dat de begeleiders begrijpen wie zij zijn.

4. Hebben de begeleiders voldoende kennis over jouw beperking?

[Meer details](#)

● Ja	9
● Nee	0



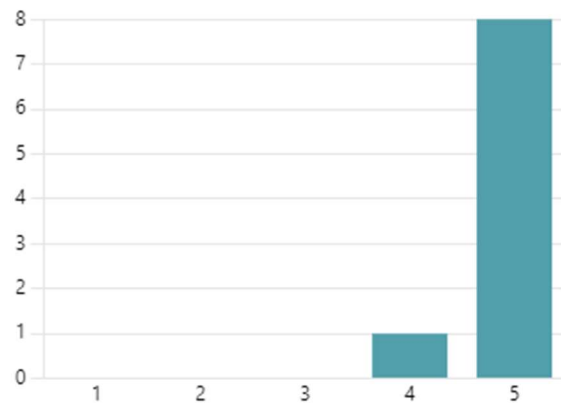
Analyse:

Vraag is ingevuld door 9 cliënten (van de 9 respondenten) alle deelnemers geven aan dat de begeleiders voldoende kennis te hebben over de beperking van de deelnemers.

5. Voel je je gerespecteerd door de begeleiding? (1 ster = slecht, 5 sterren = heel goed)

[Meer details](#)

4.89  
Gemiddelde beoordeling



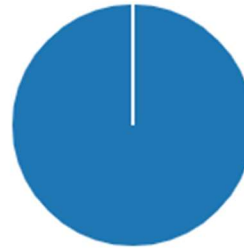
Analyse:

Vraag is ingevuld door 9 cliënten (van de 9 respondenten) met een 4 of 5 sterren. Voelt iedereen zich bijna volledig tot volledig gerespecteerd.

6. Heb je een goede band met je Persoonlijk Begeleider (PB-er)?

[Meer details](#)

● Ja	9
● Nee	0
● Het kan beter	0



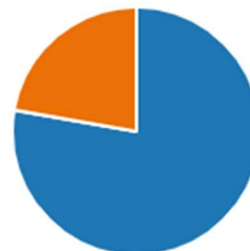
Analyse:

Vraag is ingevuld door 9 cliënten (van de 9 respondenten) allemaal geven ze aan een goede band hebben met hun pb-er.

7. Heb je voldoende overleg met je Persoonlijk Begeleider (PB-er) over je werk?

[Meer details](#)

● Ja	7
● Nee	2



Analyse:

Vraag is ingevuld door 9 cliënten (van de 9 respondenten) hierin geven 7 van de 9 aan voldoende overleg te hebben met hun pb'er.

8. Mocht je antwoord nee, of het kan beter zijn. schrijf dan hieronder wat je graag anders zou willen.

### 9 Antwoorden

ID ↑	Naam	Antwoorden
1	anonymous	-
2	anonymous	Vind ik lastig, want ik ken haar niet zo goed.
3	anonymous	n.v.t.
4	anonymous	n..v.t.
5	anonymous	n.v.t.
6	anonymous	n.v.t.
7	anonymous	Het overleg over mijn bezigheden op de dagbesteding is altijd met degene die dan werkt, dus niet altijd stand vast met mijn PBer
8	anonymous	n.v.t.
9	anonymous	nvt

Analyse:

Vraag is ingevuld waarin wordt aangegeven de korte relatie nog met de pb'er een reden is. En het feit dat het overleg niet met eigen pb'er wordt gedaan. Iets om mee te nemen.

9. Wordt er rekening gehouden met wat jij wilt leren?

[Meer details](#)

● Ja	8
● Nee	0
● Weet ik niet	1



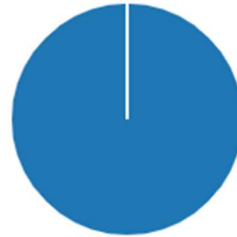
Analyse:

Vraag is ingevuld door 9 cliënten (van de 9 respondenten) iedereen behalve 1 geeft aan dat er voldoende rekening wordt gehouden met wat de deelnemer wil leren. De andere deelnemer geeft aan het niet te weten

10. Krijg je voldoende begeleiding bij je werk?

[Meer details](#)

● Ja	8
● Nee	0
● Kan beter	0



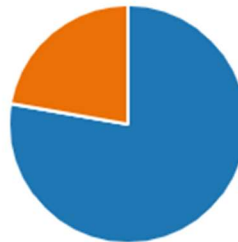
Analyse:

Vraag is ingevuld door 8 cliënten (van de 9 respondenten) iedereen geeft aan dat ze voldoende begeleiding krijgen bij hun werk.

11. Heb je afgelopen jaar nieuwe dingen geleerd?

[Meer details](#)

● Ja	7
● Nee	2



Analyse:

Vraag is ingevuld door 9 cliënten (van de 9 respondenten) bijna iedereen geeft aan wel iets nieuws te hebben geleerd. 2 geven aan dit afgelopen jaar niks nieuws te hebben geleerd.

ID ↑	Naam	Antwoorden
1	anonymous	vragen om hulp en samenwerken met anderen
2	anonymous	nieuwe dingen leren eten, werken met de konijnen. Dingen halen met de bus.
3	anonymous	rustiger met iemand kunnen praten. Ik heb geleerd rustig te praten als ik boos ben en dan niet gelijk heel boos te doen tegen de ander, zodat het voor die ander ook leuk is.
4	anonymous	Rustiger met iemand kunnen praten. Ik heb geleerd rustig te praten als ik boos ben en dan niet gelijk heel boos te doen tegen die ander, zodat het voor die ander ook leuk is.
5	anonymous	Ik leer beter omgaan met geluiden, stress beter reguleren, dingen eerst zelf proberen op te lossen.
6	anonymous	nieuwe stappen zetten door mij aan te sluiten bij een kerk en de Alpha cursus te volgen. een vliegreis maken. wisselen van trainingsdag.
7	anonymous	bosmaaieren

Analyse:

Vraag is ingevuld door 7 cliënten (van de 9 respondenten) hier de belangrijkste dingen:

- Vragen om hulp
- Rustiger praten met iemand.
- Beter leren omgaan met geluiden en stress
- Bosmaaieren



### 13. Van welke werkzaamheden word je blij?

#### 9 Antwoorden

ID ↑	Naam	Antwoorden
1	anonymous	groenten verwerken
2	anonymous	Konijnen, tekenen, Donald Duck lezen
3	anonymous	paarden en de eenden
4	anonymous	paarden en de eenden
5	anonymous	paardenpoep scheppen en het op de bult gooien, luisteren naar andere mensen (sociale contacten, daar kan ik van leren)
6	anonymous	alle!
7	anonymous	Creatief, bakken, konijnen knuffelen, op stap met de bus of de fiets.
8	anonymous	boodschappenlijst maken en boodschappen doen en dat in de kasten opruimen. kasten op datum controleren en ordenen. creatief bezig. catering. boekentafel en de boeken terug zetten in de kast.
9	anonymous	bosmaaieren en werken in de tuin.

#### Analyse:

Vraag is ingevuld door 9 cliënten (van de 9 respondenten) hier de belangrijkste dingen:

- Groente verwerken
- Met paarden en eenden werken
- Creatief bezig zijn, bakken etc.
- Boodschappenlijst maken en boodschappen doen. Catering
- Bosmaaieren

#### 14. Wat voor werk zou jij graag nog meer willen doen op de boerderij?

##### 9 Antwoorden

ID ↑	Naam	Antwoorden
1	anonymous	samenwerken met mensen
2	anonymous	Met de kippen, maar vindt dat wel spannend
3	anonymous	meer grondwerken en poetsen
4	anonymous	meer grondwerk met de paarden en poetsen
5	anonymous	meer in de tuin met Frans als het mag. Ik wil dat mijn spullen van de moestuin worden met verkocht en dat we samen met Franka een biologische markt/winkel beginnen.
6	anonymous	Ik zou graag weer willen maaien
7	anonymous	Ik wil al jaren meer leren over met hout werken, met gereedschap omgaan en dingen maken, monteren of repareren. Dit geef ik al heel lang aan, maar er is nog steeds niks mee gedaan.
8	anonymous	zagen en timmeren.
9	anonymous	er zouden van mij nog wel meer dieren bij mogen, bijv varkens , ezel.

##### Analyse:

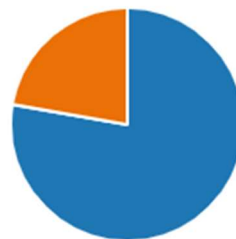
Vraag is ingevuld door 9 cliënten (van de 9 respondenten) hier de belangrijkste dingen:

- Met de kippen helpen
- Grondwerken en poetsen van de paarden
- Meer in de groente tuin en de groentes verkopen.
- Zagen en timmeren.

#### 15. Ben je tevreden over de afwisseling van je werk?

[Meer details](#)

● Ja, genoeg afwisseling	7
● Ja, maar iets afwisseling zou ik g...	2
● Nee, te veel afwisseling	0
● Nee, te weinig afwisseling	0



Analyse:

Vraag is ingevuld door 9 cliënten (van de 9 respondenten) het grote merendeel is tevreden met de afwisseling van de werkzaamheden. Enkele zou iets meer afwisseling willen.

16. Wordt er voldoende gedacht om jouw veiligheid tijdens het werk?

[Meer details](#)

● Ja	9
● Nee	0



Analyse:

Vraag is ingevuld door 9 cliënten (van de 9 respondenten) iedereen geeft aan dat er genoeg gedacht wordt aan hun veiligheid.

17. Voel je je op je gemak bij de andere deelnemers op de boerderij?

[Meer details](#)

● Ja	5
● Nee	1
● Andere	3

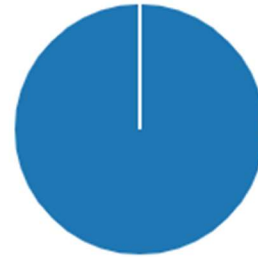


Analyse:

Vraag is ingevuld door 9 cliënten (van de 9 respondenten) hierin geven 5 van de 9 aan dat ze zich veilig voelen 1 geeft zich aan niet veilig te voelen en 3 hebben andere ingevuld. Hier kunnen we naar kijken om er voor te zorgen dat iedereen zich veilig voelt.

18. Ben je tevreden over het contact met andere deelnemers?

[Meer details](#)



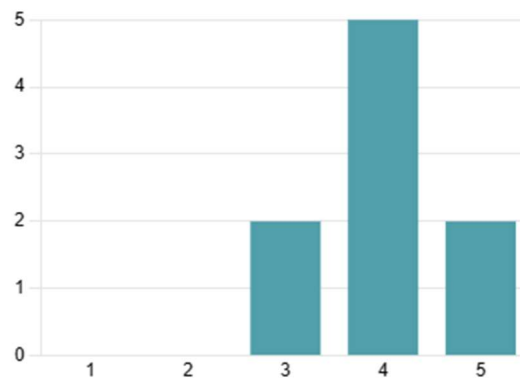
Analyse:

Vraag is ingevuld door 8 cliënten (van de 9 respondenten) iedereen voelt zich op hun gemak bij elkaar.

19. Wat vind je van de sfeer tijdens het werk? (1 ster = slecht, 5 sterren = heel goed)

[Meer details](#)

4.00  
Gemiddelde beoordeling



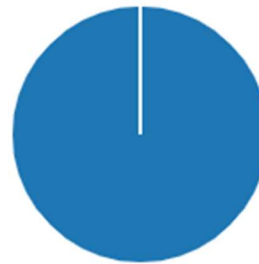
Analyse:

Vraag is ingevuld door 9 cliënten (van de 9 respondenten) met een gemiddeld score van 4 uit 5 laat zien dat de sfeer goed is.

20. Staan medewerkers open voor jouw ideeën en opmerkingen?

[Meer details](#)

● Ja	8
● Nee	0



Analyse:

Vraag is ingevuld door 9 cliënten (van de 9 respondenten) iedereen geeft aan dat de medewerkers open staan voor hun ideeën of opmerkingen

21. Zijn er voldoende inspraakbijeenkomsten? (4 keer per jaar)

[Meer details](#)

● Ja, te veel	1
● Prima zo	5
● Nee, te weinig	3



Analyse:

Vraag is ingevuld door 9 cliënten (van de 9 respondenten) een erg verdeelde groep zo blijkt. 5 van 9 vinden het prima zo, 1 van de 7 vind het teveel en 3 van 7 vinden het er te weinig. Iets om naar te kijken hoe we dit kunnen veranderen zodat iedereen tevreden is.

## 22. Welk rapportcijfer geef je het werk op de boerderij?

### 9 Antwoorden

ID ↑	Naam	Antwoorden
1	anonymous	8
2	anonymous	1
3	anonymous	9
4	anonymous	9
5	anonymous	10
6	anonymous	10
7	anonymous	7
8	anonymous	8
9	anonymous	7

### Analyse:

Vraag is ingevuld door 9 cliënten (van de 9 respondenten), met een gemiddeld cijfer van ruim een 7,5 een mooie score. Maar de persoon met 1 daar moeten we naar kijken hoe dit komt dat hij het niet naar zijn zin heeft en daar aan werken.

### 23. Hoe kan de boerderij dit rapportcijfer verbeteren?

#### 8 Antwoorden

ID ↑	Naam	Antwoorden
1	anonymous	soms weet ik niet goed wat ik kan doen, maar meestal word er wel iets bedacht of mag ik iets creatiefs doen.
2	anonymous	zou wel meer willen gamen
3	anonymous	Dat weet ik even niet zo goed. Het is sowieso heel leuk.
4	anonymous	Dat weet ik niet zo goed, het is sowieso leuk!
5	anonymous	10 + ik heb het hier wel redelijk naar mijn zin. Ik kom moe thuis en kan dan goed sluiten. De volgende ochtend kan ik dan weer fijn naar het werk, dus.
6	anonymous	Mij vaker rust gunnen op momenten dat ik te overprikkeld ben. Niet door moeten werken (met dezelfde prikkelrijke omgeving) als ik aangeef dat ik dat op dat moment niet kan. Vaker bakken.
7	anonymous	dat weet ik niet.
8	anonymous	oa meer dieren waar ik voor kan en mag gaan zorgen. Daar geniet ik van.

#### Analyse:

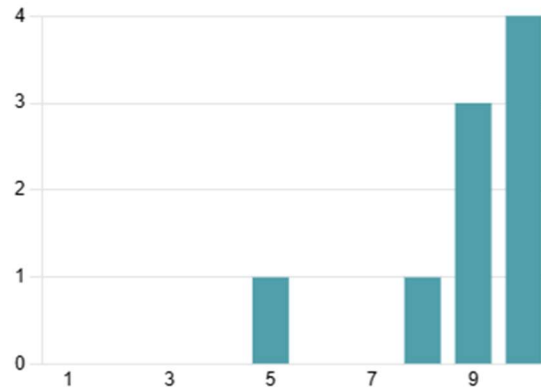
Vraag is ingevuld door 8 cliënten (van de 9 respondenten), hier de belangrijkste opmerkingen

- Meer rust gunnen op het moment dat er overprikkeling plaatsvind
- Meer dieren
- Meer willen gamen

24. Welk rapportcijfer geef je aan de begeleiding op de boerderij?

[Meer details](#)

**8.89**  
Gemiddelde beoordeling



Analyse:

Vraag is ingevuld door 9 cliënten (van de 9 respondenten), met een 8,9 een hele mooie score voor de begeleiders.

25. Hoe kan de boerderij dit rapportcijfer verbeteren?

5 Antwoorden

ID ↑	Naam	Antwoorden
1	anonymous	de meesten begrijpen me wel maar niet allemaal
2	anonymous	meer gamen
3	anonymous	9,5 nou, waarom willen jullie altijd een 10. Een 9,5 is mooi genoeg hoor!
4	anonymous	Wanneer ik me sociaal onwenselijk gedrag mij uitleggen wat ik doe en wat er is gebeurd op een kalme manier. Mij de kans geven mijn kant van het verhaal te laten vertellen. Mij niet meteen wegsturen, maar uitleg en een tweede kans geven. Niet alles afschuiven als 'mijn waarheid,' maar de situatie beter bekijken en meer naar mij luisteren.
5	anonymous	niet, want ze doen hun uiterste best al en het mag van 2 kanten komen

Analyse:

Vraag is ingevuld door 5 cliënten (van de 9 respondenten), aantal dingen die op vallen:

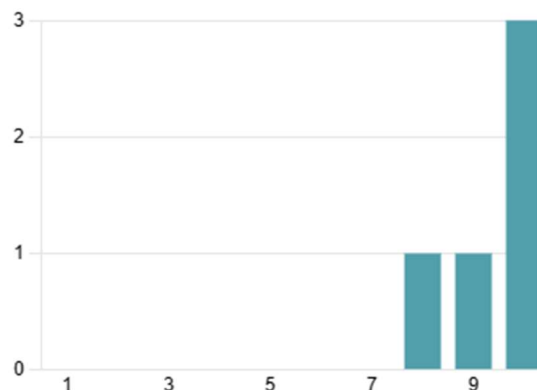
- De meeste begrijpen de deelnemer maar niet allemaal
- Als er onwenselijk gedrag getoond wordt, uitleggen.



26. Welk rapportcijfer geef je de bewoners vakantie?

[Meer details](#)

9.40  
Gemiddelde beoordeling



Analyse:

Vraag is ingevuld door 5 cliënten (van de 9 respondenten), deze is alleen ingevuld door de deelnemers die daadwerkelijk ook mee zijn geweest. Met een 9,4 een hele mooi score en kunnen we zien dat iedereen wel heeft genoten.

27. Wat vond je leuk aan de bewonersvakantie?

5 Antwoorden

ID ↑	Naam	Antwoorden
1	anonymous	gezelligheid aan tafel en de gezelligheid gewoon en de uitjes
2	anonymous	gezelligheid aan tafel, gezelligheid gewoon en de uitjes
3	anonymous	De uitstapjes en het op stap gaan. Dat is voor mij met stip het grootste hoogtepunt.
4	anonymous	naar de zee gaan en lekker met elkaar eten. uit eten gaan en bowlen
5	anonymous	dit was een relaxte vakantie. wat ook fijn was dat de groep in 2 werd gedeeld bij verschillende activiteiten. zoals naar het strand gaan of met een groepje naar de speeltuin.

Analyse:

Vraag is ingevuld door 5 cliënten (van de 5 respondenten), enkele reacties zijn:

- De uitstapjes
- Gezelligheid aan tafel

- Naar zee gaan

28. Wat heb je gemist tijdens de bewonersvakantie?

5 Antwoorden

ID ↑	Naam	Antwoorden
1	anonymous	niks
2	anonymous	niks
3	anonymous	We zijn heel weinig bij het strand geweest. En ik had meer grotere uitjes leuk gevonden.
4	anonymous	ik had wel meer rust willen hebben zowel in de tijd als in mezelf.
5	anonymous	niks gemist, was een heerlijke rustige vakantie

Analyse:

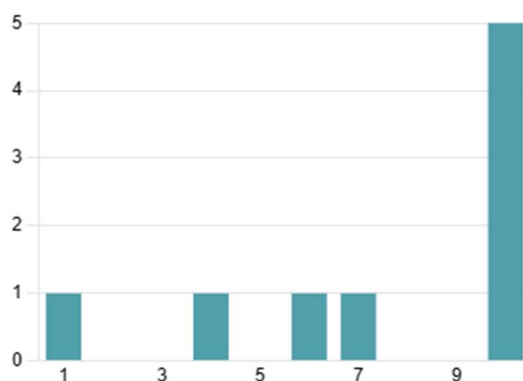
Vraag is ingevuld door 5 cliënten (van de 5 respondenten), enkele reacties zijn:

- Weinig bij het strand geweest
- Grotere uitjes
- Meer rust

29. Op Stay and Pray hebben we de jaarlijkse traditie van: Happen en Trappen. Welk cijfer geef je happen en trappen dit jaar?

[Meer details](#)

7.56  
Gemiddelde beoordeling



Analyse:

Vraag is ingevuld door 9 cliënten (van de 9 respondenten), met een ruime 7,5 maar wel met uiteenlopende cijfers. Goed om te reflecteren naar wat beter kan.

### 30. Wat vond je van de familiedag?

#### 9 Antwoorden

ID ↑	Naam	Antwoorden
1	anonymous	Heel leuk om familie te laten zien wat ik gemaakt heb en met wie ik samenwerk
2	anonymous	Wel een beetje gezellig
3	anonymous	Ook heel leuk, voor mij de eerste keer. Zoveel verschillende mensen, die nog niet allemaal kent, dat vond ik leuk.
4	anonymous	Ook heel leuk, voor mij de eerste keer. Zoveel verschillende mensen, die ik nog niet ken. Dat vond ik leuk.
5	anonymous	Ik vond het wel leuk om Frans de vader van Tijn te zien. Ik vond het leuk om met Christy kennis gemaakt te hebben en met de broer van Immanuel optrekken.
6	anonymous	leuk, ik vond van alles leuk. Ik vond het eten en de spelletjes leuk.
7	anonymous	Een leuke dag. Wel jammer dat er van mijn kant niemand kon komen, maar de families en begeleiders hebben mij goed in hun gezelschap betrokken.
8	anonymous	dat vond ik heel gezellig
9	anonymous	nvt

#### Analyse:

Vraag is ingevuld door 9 cliënten (van de 9 respondenten), enkele opmerkingen zijn:

- Wel gezellig
- Leuk om aan de familie te laten zien wat ik heb gemaakt
- Eten was leuk en de spelletjes waren leuk.

### 31. Wat vind jij belangrijk op je verjaardag?

9 Antwoorden

ID ↑	Naam	Antwoorden
1	anonymous	niks
2	anonymous	Cadeau, versiering, Zingen maar niet te hard
3	anonymous	Zingen, vlaggetjes, feestje. Ik zou graag willen kiezen wat we eten op mijn verjaardag.
4	anonymous	Zingen, vlaggetjes, feestje. Ik graag willen kiezen wat we als groep op mijn verjaardag eten. De vorige keer kon ik niet kiezen omdat de planning al gemaakt was.
5	anonymous	Jullie mogen zingen voor mij hoor.
6	anonymous	liever niet zingen, wel vlaggetjes.
7	anonymous	Dat de begeleiders onthouden wanneer je het viert. Dat je je verjaardag kan vieren met de woongroep en met je familie. Het is leuk om te kiezen wat er 's avonds gegeten wordt.
8	anonymous	zoals het nu gaat, er even een moment is dat je het viert
9	anonymous	niet te druk.

Analyse:

Vraag is ingevuld door 9 cliënten (van de 9 respondenten), enkele opmerkingen zijn:

- Cadeau, versieringen
- Kiezen wat we eten op mijn verjaardag
- Zingen voor mijn verjaardag

32. Wat zou je graag nog willen vertellen, schrijf het hieronder.

6 Antwoorden

ID ↑	Naam	Antwoorden
1	anonymous	Sfeer: soms heb ik last van de sfeer van anderen en van mijzelf. Ik wil graag een gezellige sfeer, maar dat lukt niet altijd
2	anonymous	happen en trappen: Een hele dikke 10. ik vond het schitterend om met het bootje te varen en de fietstocht erheen was ook geweldig. gezellig naast Peter. Met Frans kan ik leuk praten. Wij liggen elkaar wel. we zijn bijna net zo oud. Ik vertrouw hem. We vertellen elkaar dingen. Ik voel mij soms bedreigd door Eelco omdat hij mij dan zo aankijkt.
3	anonymous	niks meer.
4	anonymous	Dit jaar hadden we met happen en trappen een 1 tussenstop met oranjekeok en 1 tussenstop met patat en bootje varen. Ik zou het meer waarde vinden hebben als we meer tussenstops met wat lekkers hadden. Dit voelde namelijk niet echt als 'echt' happen en trappen.
5	anonymous	dat ik heel dankbaar ben dat God mij op deze plek laat groeien en ontwikkelen. de vakanties met Adios. dat alles mogelijk is en dat Foekje mijn pber is. en dat ik straks een stap zelfstandiger mag gaan wonen die mogelijkheid vind ik heel bijzonder
6	anonymous	nvt

Analyse:

Vraag is ingevuld door 6 cliënten (van de 9 respondenten), enkele opmerkingen zijn:

- Last van de sfeer van anderen
- Een dikke 10
- Meer tussenstops

## Overzicht onderzoek lager niveau

In dit onderzoek is gebruik gemaakt van een 5-tal simpele vragen die beantwoord kunnen worden met smileys. Een medewerker heeft de cliënten geholpen bij het invullen doormiddel van aan te geven met een duimpje omhoog of omlaag. Uiteindelijk is dit bij 4 van de 6 cliënten voldoende geslaagd. De duimpjes omhoog werden met een glimlach gegeven. De andere twee deelnemers konden geen antwoord geven op de vragen. Dit was te moeilijk voor hen, belevingsniveau van een 2-3 jarige. Hieronder zie je de antwoorden en analyse

### 1. Wat vind je van het werk op de boerderij?

[Meer details](#)

● Positieve Smiley	3
● Neutrale Smiley	1
● Negatieve Smiley	0



Analyse:

Vraag is ingevuld door 4 cliënten (van de 4 respondenten), 3 geven het leuk te vinden op basis van hun smiley en 1 geeft neutraal aan.

### 2. Wat vind je van de begeleiders?

[Meer details](#)

● Positieve Smiley	2
● Neutrale Smiley	2
● Negatieve Smiley	0



Analyse:

Vraag is ingevuld door 4 cliënten (van de 4 respondenten), Het eigen gevoel bij de helft van deelnemers is positief. De andere helft is neutraal hierin.

### 3. Bij andere deelnemers voel ik mij....

[Meer details](#)

● Positieve Smiley	3
● Neutrale Smiley	1
● Negatieve Smiley	0



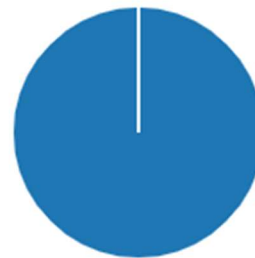
Analyse:

Vraag is ingevuld door 4 cliënten (van de 4 respondenten), alle 3 deelnemers vinden de deelnemers leuk. 1 heeft een neutrale gevoel.

### 4. Op de boerderij voel ik mij...

[Meer details](#)

● Positieve Smiley	4
● Neutrale Smiley	0
● Negatieve Smiley	0



Analyse:

Vraag is ingevuld door 4 cliënten (van de 4 respondenten). Het eigen gevoel bij op de boerderij is positief.

### 5. Hoe vond je de bewonersvakantie?

[Meer details](#)

● Positieve Smiley	3
● Neutrale Smiley	1
● Negatieve Smiley	0



Analyse:

Vraag is ingevuld door 4 cliënten (van de 4 respondenten). 3 van de 4 vonden het een leuke vakantie. 1 heeft neutraal ingevuld.

## 6. Hoe vond je de familiedag

[Meer details](#)

● Positieve Smiley	3
● Neutrale Smiley	1
● Negatieve Smiley	0



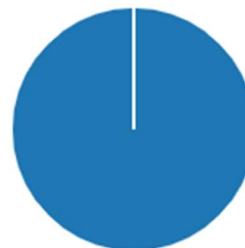
Analyse:

Vraag is ingevuld door 4 cliënten (van de 4 respondenten). 3 van de 4 vonden het een leuke familiedag. 1 heeft neutraal ingevuld

## 7. Hoe vond je je verjaardag

[Meer details](#)

● Positieve Smiley	4
● Neutrale Smiley	0
● Negatieve Smiley	0



Analyse:

Vraag is ingevuld door 4 cliënten (van de 4 respondenten). Iedereen vond het leuke eigen verjaardag.